

# 第73期報告書

平成19年4月1日～平成20年3月31日

## 株主の皆様へ

株主の皆様には、ますますご清栄のこととお喜び申し上げます。

第73期（平成19年4月1日から平成20年3月31日まで）の営業の概況につきましてご報告させていただきます。

当連結会計年度における世界経済に関しては、米国・欧州の経済は成長が緩やかになっていますが、アジアでは中国等で高い成長が続いています。国内経済に関しては、公共投資が全般的に低調に推移し、民間設備投資は伸びが鈍化しつつあります。その一方輸出は堅調に増加しており、全体としては直近の減速はあるものの緩やかに拡大を続けてきました。

当社グループの属する風水力機械マーケットは、海外向け的大幅拡大と国内民需向けの拡大に加え、官需向けの回復もあり、大きく伸張しました。

このような環境下で当社グループは営業活動を積極的に展開し、官需向け・国内民需向け・海外向け共に受注を増やすことが出来ました。この結果、当連結会計年度における受注総額は256億5百万円（前連結会計年度比27.0%増）となりました。

なお、期末受注残高は216億77百万円（同44.8%増）となり、前年度に対し大幅に増えています。

売上高につきましては、188億94百万円（同9.7%増）を計上致しました。利益面につきましては、競争激化による受注価格低下や原材料の高騰がありました。更なるコスト削減努力等により営業利益11億17百万円（同21.6%増）となりました。営業外費用は運用環境の悪化による損失や工場の耐震改修に伴う固定資産処分損等により、営業外収益とほぼ同額となり、経常利益は11億6百万円（同3.7%増）となりました。特別損失は次年度改修に先立つ建屋解体決定による減損損失等です。その結果当期純利益は5億12百万円（同32.7%増）となりました。

次期の見通しにつきましては、受注環境としての国内外の経済が米国景気や国内設備投資の鈍化により減速の動きが見られます。当社グループの属する風水力機械マーケットでは、公共投資の状況は前年度の大幅増の反動もあり、官需向けは厳しい状況が予測されますが、国内民需向け・海外向けの分野は堅調に推移することが予想され、当社グループの受注総額は238億円を目指します。

損益面に関しましては、円高が進む為替相場や原材料等の価格高騰等が想定されますが、第3次中期経営計画の目標である、売上高225億円、営業利益10億10百万円、経常利益11億70百万円、当期純利益6億60百万円を目指します。

株主の皆様におかれましては、今後とも一層のご支援、ご鞭撻を賜りますようお願い申し上げます。

平成20年6月

代表取締役 渡邊昌信

## トピックス

### サウジNCPプロジェクト向けポンプ受注



この度、サウジ・シェブロンフィリップス社より、ウォーリーパーソンズ社経由で石油化学コンビナートにて使用される、大容量の海水取水ポンプ、海水循環ポンプ、冷却水循環ポンプ合計17台を受注しました。

NCPプロジェクトにより建設される石油化学コンビナートは、オレフィン、高・低密度ポリエチレンおよびポリプロピレン等、各種石油化学製品の生産プラントで構成され、サウジアラビアのジュベイル市にて工事が進行中です。

当社は、プロジェクト・マネジメント・コンサルタントとして豊富な経験を有するウォーリーパーソンズ社より、大容量の立型／横型ポンプ納入実績に基づくポンプ製造技術及び品質を高く評価され、採用に至りました。更にポンプが据付けられる水槽の解析（CFD；コンピュータ流れ解析）技術についても高い評価を受けました。

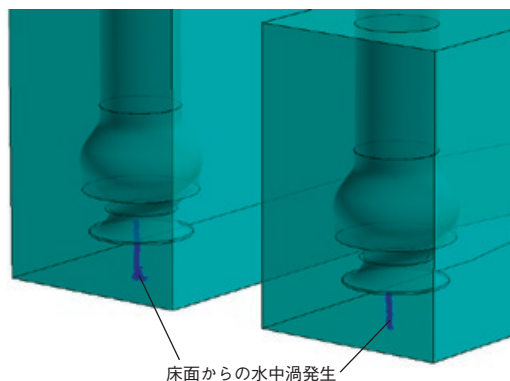
## 技術トピックス

### コンピュータ流れ解析（CFD）

ポンプ性能が最良であっても、ポンプが据付けられる吸込水槽の形状が適正でないと、水流の偏り等により、本来のポンプ性能を発揮できないばかりか、渦が発生し、ポンプの運転に有害な振動・騒音が発生します。

当社では、吸込水槽の渦防止対策のために、模型による検証試験で培った豊富な経験を解析手法に取り入れてコンピュータ流れ解析（CFD）を行い、水槽内の流れを均一にすることで、振動・騒音の少ない安定した運転を実現しています。

水槽形状も考慮したポンプ設計の技術力は、特にお客様より高い評価を得ています。



水中渦のCFD解析結果

### ● ポンプ部門

海外向け受注が大幅に増加したことに加え、前連結会計年度に低調であった官需向け受注も回復しましたので、受注高は195億94百万円（同56.8%増）となりました。

●石油化学プラント向け（冷却水送水用）  
両吸込渦巻ポンプ



### ● 送風機部門

前連結会計年度に比べ官需向け受注は増加しましたが、海外向け受注が減少しましたので、受注高は42億30百万円（同20.7%減）となりました。

●製油所向け（硫黄回収設備用）  
エアブロー



## ● バルブ部門

官需向け受注は前連結会計年度なみとなりましたが、国内民需向け受注が減少しましたので、受注高は3億85百万円（同15.5%減）となりました。

● 風洞設備向け（風速調整用）  
ロート弁



## ● その他の部門

前連結会計年度に比べ国内民需向け受注はわずかに増加しましたが、官需向け受注が減少しましたので、受注高は13億95百万円（同25.6%減）となりました。

● グリコール生成設備向け（グリコール循環用）  
ブランジャーポンプ



\* グリコール … 不凍液、合成樹脂や繊維の原料となる炭化水素の一種

## 連結財務諸表

### ●連結貸借対照表 (平成20年3月31日現在)

(単位：百万円)

科目	金額	科目	金額
(資産の部)		(負債の部)	
流動資産	18,739	流動負債	11,336
現金及び預金	2,280	支払手形及び買掛金	6,661
受取手形及び売掛金	10,914	短期借入金	400
有価証券	353	未払法人税等	509
たな卸資産	4,408	受注工事損失引当金	244
その他	783	製品保証引当金	107
貸倒引当金	△0	役員賞与引当金	49
固定資産	7,390	課徴金等引当金	84
有形固定資産	2,592	前受金	1,846
建物及び構築物	1,583	その他の	1,433
その他	1,008	固定負債	1,361
無形固定資産	121	退職給付引当金	1,106
投資その他の資産	4,675	役員退職慰労引当金	10
投資有価証券	3,259	その他	244
その他	1,467	負債合計	12,697
貸倒引当金	△51	(純資産の部)	
資産合計	26,129	株主資本	12,853
		資本金	810
		資本剰余金	111
		利益剰余金	12,134
		自己株式	△202
		評価・換算差額等	578
		その他有価証券評価差額金	463
		繰延ヘッジ損益	114
		少数株主持分	0
		純資産合計	13,432
		負債及び純資産合計	26,129

(注) 記載金額は百万円未満の端数を切り捨てて表示しております。

### ●連結損益計算書 (平成19年4月1日から平成20年3月31日まで)

(単位：百万円)

科目	金額
売上高	18,894
売上原価	14,555
売上総利益	4,338
販売費及び一般管理費	3,221
営業利益	1,117
営業外収益	196
受取利息	48
受取配当金	58
雑収入	88
営業外費用	207
支払利息	1
雑損	205
経常利益	1,106
特別損失	147
固定資産処分損	31
減損	115
税金等調整前当期純利益	959
法人税、住民税及び事業税	514
法人税等調整額	△67
少数株主利益	0
当期純利益	512

(注) 記載金額は百万円未満の端数を切り捨てて表示しております。

### ●連結株主資本等変動計算書 (平成19年4月1日から平成20年3月31日まで)

(単位：百万円)

	株主資本					評価・換算差額等			少数株主持分	純資産合計
	資本金	資本剰余金	利益剰余金	自己株式	株主資本合計	その他有価証券評価差額金	繰延ヘッジ損益	評価・換算差額等合計		
平成19年3月31日残高	810	28	11,794	△202	12,430	1,110	1	1,111	0	13,542
連結会計年度中の変動額										
剰余金の配当			△173		△173					△173
当期純利益			512		512					512
自己株式の取得				△216	△216					△216
自己株式の処分		82		217	299					299
株主資本以外の項目の連結会計年度中の変動額(純額)						△646	113	△532	0	△532
連結会計年度中の変動額合計	—	82	339	0	422	△646	113	△532	0	△110
平成20年3月31日残高	810	111	12,134	△202	12,853	463	114	578	0	13,432

(注) 記載金額は百万円未満の端数を切り捨てて表示しております。

# 財務諸表

## ●貸借対照表 (平成20年3月31日現在)

(単位：百万円)

科目				金額	科目				金額	
<b>(資産の部)</b>					<b>(負債の部)</b>					
流	動	資	産	18,489	流	動	負	債	11,215	
現	金	及	預	2,166	支	払	手	形	2,105	
受	取	び	手	716	買			金	4,464	
売		掛	金	10,037	短	期	掛	借	400	
有	価	証	券	353	未		払	入	659	
金	銭	の	信	8	未	払	法	費	677	
仕	掛	貯	品	4,282	未	注	損	人	499	
原	材	・	貯	118	受	工	事	失	244	
前	料	渡	蔵	55	製	品	保	引	107	
線	延	税	金	426	役	員	賞	与	45	
そ	の	の	資	324	課	徴	金	引	84	
固	定	資	産	7,407	前	そ	受	の	1,846	
有	形	固	定	2,564	そ			他	82	
建			産	1,176	固	定	負	債	1,351	
構			物	405	退	職	給	引	1,106	
機	械	装	置	621	長	期	付	未	175	
車	両	運	搬	3	そ		の	払	68	
工	具	器	具	141	負	債	合	計	12,566	
土			地	175	<b>(純資産の部)</b>					
建	設	仮	勘	39	株	主	資	本	12,751	
無	形	固	定	121	資	本	本	金	810	
施	設	利	用	7	資	本	準	余	111	
ソ	フ	ト	ェ	113	そ	の	他	資	28	
投	資	そ	の	4,721	利	益	準	余	82	
投	資	有	価	3,259	そ	の	他	利	12,031	
関	係	会	社	50	自	己	株	式	202	
長	期	貸	付	27	評	価	換	算	11,829	
長	期	前	払	17	そ	の	他	有	46	
賃	貸	不	動	115	自	己	株	式	9,567	
繰	延	税	金	204	評	価	換	算	2,215	
そ	の		他	1,099	繰	延	ヘ	ッ	△202	
貸	倒	引	当	△51	繰	延	ヘ	ッ	578	
資	産	合	計	25,896	純	資	産	合	463	
					負	債	及	び	114	
					純	資	産	合	計	13,329
					負	債	及	び	純	25,896

(注) 記載金額は百万円未満の端数を切り捨てて表示しております。

# 財務諸表

## ●損益計算書（平成19年4月1日から平成20年3月31日まで）

（単位：百万円）

科目	金額
売上	18,516
売上原価	14,294
売上総利益	4,222
販売費及び一般管理費	3,089
営業利益	1,132
営業外収益	204
受取利息	48
受取配当金	61
雑収入	94
営業外費用	206
支払利息	1
雑損失	205
経常利益	1,130
特別損失	147
固定資産処分損失	31
減損損失	115
税引前当期純利益	983
法人税、住民税及び事業税	503
法人税等調整額	△51
当期純利益	531

（注）記載金額は百万円未満の端数を切り捨てて表示しております。

## ●株主資本等変動計算書（平成19年4月1日から平成20年3月31日まで）

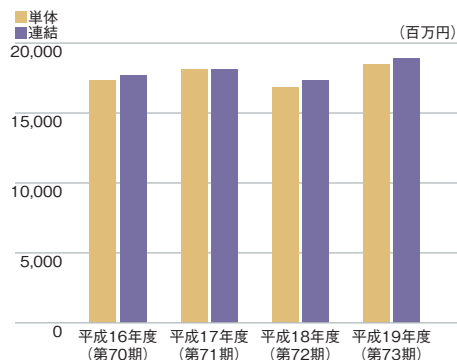
（単位：百万円）

	株主資本							評価・換算差額等				純資産合計	
	資本金	資本剰余金		利益剰余金			自己株式	株主資本合計	其他有価証券評価差額金	繰延ヘッジ損益	評価・換算差額等合計		
		資本準備金	其他資本剰余金	利益準備金	其他利益剰余金								
				圧縮記帳積立金	別途積立金	繰越利益剰余金							
平成19年3月31日残高	810	28	—	202	52	9,567	1,851	△202	12,309	1,110	1	1,111	13,421
当事業年度中の変動額													
剰余金の配当							△173		△173				△173
当期純利益						531			531				531
圧縮記帳積立金の取崩					△6		6						
自己株式の取得								△216	△216				△216
自己株式の処分			82					217	299				299
株主資本以外の項目の事業年度中の変動額（純額）										△646	113	△532	△532
当事業年度中の変動額合計	—	—	82	—	△6	—	364	0	441	△646	113	△532	△91
平成20年3月31日残高	810	28	82	202	46	9,567	2,215	△202	12,751	463	114	578	13,329

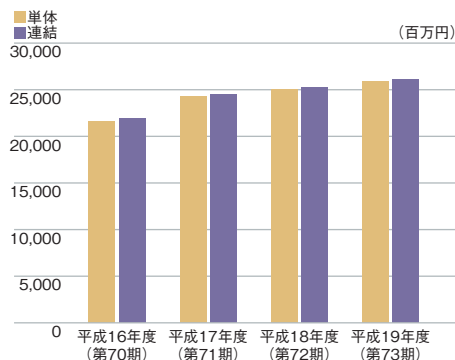
（注）記載金額は百万円未満の端数を切り捨てて表示しております。

# 財務ハイライト

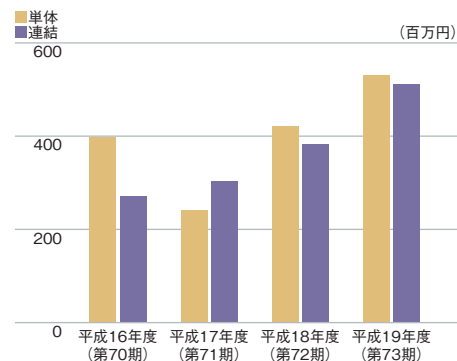
## ●売上高



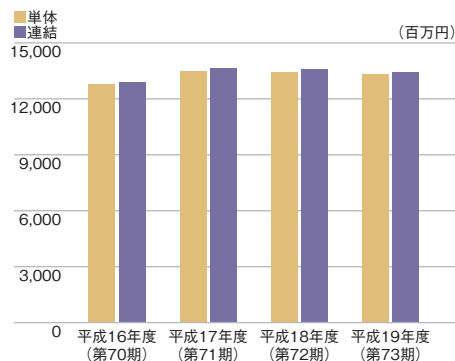
## ●総資産



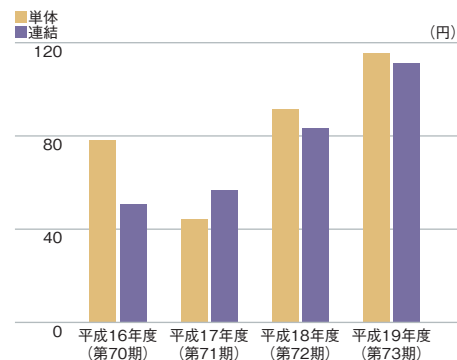
## ●当期純利益



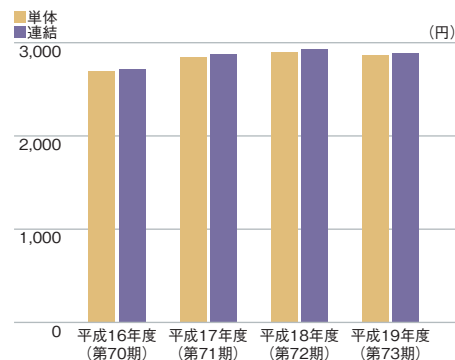
## ●純資産



## ●1株当たり純利益 (注)



## ●1株当たり純資産額 (注)



(注) 平成18年度 (第72期) 以前の1株当たり情報は、平成19年11月1日に行われた1:3の株式分割が反映され、調整されております。

# 株式の状況

(平成20年3月31日現在)

■発行可能株式総数 19,107,600株

(注) 平成19年11月1日付にて実施した株式分割(1株を3株に分割)に伴い、発行可能株式総数は12,655,300株増加しております。

■発行済株式の総数 4,776,900株

(注) 株式分割(1株を3株に分割)の実施により、発行済株式の総数は3,184,600株増加しております。

■株主数 2,146名

## ●大株主

株主名	持株数 (千株)	出資比率 (%)
株式会社GM INVESTMENTS	506	10.61
株式会社三菱東京UFJ銀行	209	4.37
日本トラスティ・サービス信託銀行株式会社(信託口)	207	4.34
三井住友海上火災保険株式会社	202	4.23
明治安田生命保険相互会社	175	3.68
株式会社鶴見製作所	130	2.72
日本スタートラスト信託銀行株式会社(信託口)	129	2.71
株式会社明電舎	127	2.66
財団法人生産技術研究奨励会	120	2.51
住友生命保険相互会社	117	2.46

(注) 1. 当社は、自己株式(121千株)を保有しておりますが、上記大株主からは除いております。

2. 出資比率は発行済株式の総数から自己株式数を控除して計算しております。

3. 筆頭株主の異動

前事業年度末に筆頭株主であった株式会社守谷商會が守谷商會グループの持株会社である株式会社GM INVESTMENTSに吸収分割されたことにより、当社株式が承継されました。

その結果、筆頭株主に異動が生じました。

## ●株主構成

### 所有者別株主比率

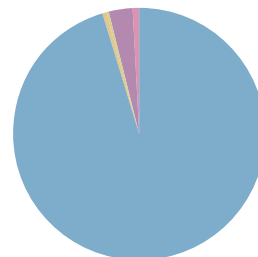
■個人・その他 2,046名 95.34%

■金融機関 14名 0.65%

■証券会社 8名 0.37%

■その他の国内法人 62名 2.89%

■外国法人等 16名 0.75%



### 所有者別持株比率

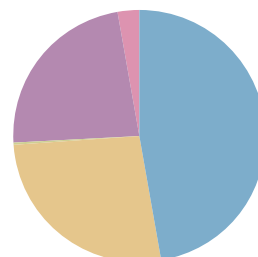
■個人・その他 22,677百株 47.47%

■金融機関 12,741百株 26.67%

■証券会社 19百株 0.04%

■その他の国内法人 11,099百株 23.24%

■外国法人等 1,232百株 2.58%



# 会社の概況

(平成20年3月31日現在)

## ●会社の概要

- 商号 株式会社 電業社機械製作所  
(DMW CORPORATION)
- 所在地 東京都大田区大森北一丁目5番1号  
〒143-8558 TEL 03 (3298) 5115
- 資本金 810,000千円
- グループ従業員数 521名

## ●主な製品内容

機種	製品名
ポンプ	渦巻ポンプ、軸流ポンプ、斜流ポンプ、水中モータポンプ、その他各種ポンプ
送風機	ターボファン、翼形ファン、ラジアルファン、軸流ファン、ターボブロワ、その他各種送風機
バルブ	ロートバルブ、ハウエルバンガーバルブ、ボールバルブ、その他各種バルブ
その他	配電盤、電気計装制御装置、電気通信制御装置、曝気循環装置、除塵機、回転円板装置等

## ●取締役、執行役員及び監査役 (平成20年6月27日現在)

代表取締役 最高執行役員社長	渡邊昌信
取締役 専務執行役員	岡田洽史
取締役 上席常務執行役員	柳瀬宜浩
取締役 上席常務執行役員	土屋忠博
取締役 専務執行役員	杉谷恒也
常務執行役員	上杉良美
上席執行役員	武田裕久
上席執行役員	深田博
執行役員	市川雅
執行役員	松本秀璽
執行役員	山本昇
執行役員	樋口道夫
常勤監査役	山本忠義
常勤監査役	山崎和弘
監査役	北村康男
監査役	松村俊夫

## 株主メモ

- 事業年度 ■ 4月1日から翌年3月31日まで  
基準日 ■ 期末配当金受領株主確定日 毎年3月31日  
          ■ 中間配当金受領株主確定日 毎年9月30日  
定時株主総会 ■ 毎年6月  
株主名簿管理人 ■ 〒100-8212  
                  東京都千代田区丸の内一丁目4番5号  
                  三菱UFJ信託銀行株式会社  
事務取扱場所 ■ 〒100-8212  
                  東京都千代田区丸の内一丁目4番5号  
                  三菱UFJ信託銀行 証券代行部  
郵便物送付先 ■ 〒137-8081  
電話照会先 ■ 東京都江東区東砂七丁目10番11号  
                  三菱UFJ信託銀行株式会社 証券代行部  
                  電話 0120-232-711 (フリーダイヤル)  
同取次所 ■ 三菱UFJ信託銀行株式会社 全国各支店  
単元株式数 ■ 100株  
公告掲載新聞 ■ 日本経済新聞

## お知らせ

株式名義書換請求、住所変更、配当金振込指定・変更、単元未満株式買取に必要な各用紙のご請求は、株主名簿管理人のフリーダイヤルまたはホームページをご利用下さい。

- ・フリーダイヤル 0120-244-479 (自動音声24時間受付)
- ・ホームページ <http://www.tr.mufg.jp/daikou/>

## ホームページのご案内



当社ホームページ ▶ <http://www.dmw.co.jp/>

 株式会社 **電業社機械製作所**

〒143-8558 東京都大田区大森北一丁目5番1号  
TEL 東京 (03) 3298-5115 (代表)

